

GHIDUL DE PREVENIRE A INFECTIEI COVID-19 PE ÎNTELESUL TUTUROR



COVID-19 este o boală determinată de un virus animal numit SARS-CoV-2, adaptat la om, având ca rezervor de infecție liliacul și ca gazde intermediare, pangolinii și șerpii.

A apărut prima dată în decembrie
2019 în Wuhan, Provincia
Hubei, China.

GHID DE PREVENIRE A INFECTIEI COVID-19 PE ÎNTELESUL TUTUROR

○ SEMNE SIMPTOME

- Febră (temperatura corpului > 38⁰C)
- Tuse (seacă, în 80% din cazuri)
- Dificultăți ale respirației
- Dureri musculare (15% din cazuri)
- Diaree (rar, de obicei la debut).
-

○ INCONSTANT, MAI POT SA APARĂ:

- Cefalee (dureri de cap)
- Rinoree (curge nasul)
- Anosmie (dispariția mirosului)
- Ageuzie (dispariția gustului)

Radiologic, pot să apară imagini sugestive, în „geam mat”. Boala rămâne asimptomatică în 20% din cazuri.

GHID DE PREVENIRE A INFECTIEI COVID-19 PE ÎNTELESUL TUTUROR

CUM SE RASPANDESTE COVID-19?

Pe calea aerului, prin „ploaie de picături” (secreții eliminate în timpul tusei sau strănutului) prin aerosoli (picături mici de secreții nazale sau salivă, eliberate chiar în timpul vorbirii).


Prin contact direct cu mâini sau obiecte contaminate de astfel de secreții

Prin toate aceste mecanisme, dacă stai mai mult de 15 minute la o distanță mai mică de 1 metru, într-o încăpere închisă, cu o persoană infectată.

Dacă locuiești cu o persoană infectată.


Dacă lucrezi cu o persoană infectată.

GHID DE PREVENIRE A INFECTIEI COVID-19 DE ÎNTELESII TITLUROR


 **Spălați-vă frecvent mâinile,
timp de minimum 20 secunde!**




 **Purtați mască de protecție!**

 **Acoperiți-vă gura și nasul când tușiți
sau strănutați (cu un șervețel de hârtie
pe care îl aruncați apoi la coș)!**




 **Strănutați sau tușiți
în pliul cotului!**




 **Dezinfectați tălpile pantofilor
înainte de a intra în casă!**




 **Schimbați-vă hainele
imediat ce ați ajuns acasă!**



 **Dezinfectați orice obiect personal,
inclusiv telefonul mobil!**




 **Folosiți soluție de apă și clor
pentru a curăța casa
și obiectele!**



 **Evitați locurile aglomerate!**




 **Păstrați o distanță
de conversație de 2 metri
când vorbiți cu alte persoane!**



 **Nu folosiți în comun tacâmurile și vesela!**



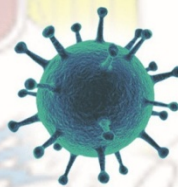
 **Sunați medicul de familie
dacă vă simțiți rău!**



GHID DE PREVENIRE A INFECTIEI COVID-19 PE ÎNTELESUL TUTUROR

CÂND NE SPALAM PE MAINI?

- ☛ După ce am tușit sau am strănutat.
- ☛ Înainte să vizităm o persoană bolnavă.
- ☛ Când am ieșit din camera persoanei bolnave.
- ☛ Înainte de masă.
- ☛ După ce am pregătit masa.
- ☛ După ce am fost la toaletă.
- ☛ Când avem mâinile murdare.
- ☛ Imediat ce am ajuns acasă.
- ☛ După ce am atins obiecte/ suprafețe din afara casei, potențial contaminate.



CUM NE SPĂLĂM?

- ☛ Folosiți apă și săpun!
- ☛ Spălați-vă cel puțin 20 de secunde!

SPĂLATUL PE MĂINI ÎN 7 PAȘI:

1. Se spală întâi palmele, prin frecare cu apă și săpun.
2. Spatele palmelor.
3. Zona interdigitală (între degete).
4. Spatele degetelor.
5. Degetele mari.
6. Vârfurile degetelor.
7. Încheieturile mâinilor.



Clătiți bine cu apă!

Uscați cu un prosop de hârtie, care se aruncă la coș!

Folosiți un prosop de hârtie pentru a închide robinetul!

GHID DE PREVENIRE A INFECTIEI COVID-19 PE INTELESUL TUTUROR

CAND PURTAM MASTILE FACIALE?

- 🦠 Când plecăm de acasă
- 🦠 In mijloacele de transport în comun
- 🦠 La birou
- 🦠 La cabinetul medical
- 🦠 La spital sau la clinică
- 🦠 In supermarket-uri sau piețe
- 🦠 In timpul plimbărilor.



CARACTERISTICI ALE MASTILOR

Măștile trebuie să împiedice purtătorul să își contamineze anturajul și mediul. Pentru a proteja fața de infecția COVID-19, măștile trebuie să filtreze eficient virusii transmiși prin „ploaia de picături”.

Acest lucru este realizat de măștile profesionale. Măștile profesionale prezintă filtre speciale, împărțindu-se, după gradul de filtrare, în măști FFPI, FFP2 sau FFP3 (Europa) ori N95, N99 sau N100 (în SUA).



GHID DE PREVENIRE A INFECTIEI COVID-19 PE ÎNTELESUL TUTUROR

NU POT FILTRA VIRUS



Masca de Carbon Activ - absoarbe mirosurile și gazele organice

Masca de bumbac -filtrează numai particule mari

Masca de burete -filtrează polen, praf și particule suspendate

Măști de hârtie -filtrează particule mari și picături.

Ele sunt, totuși, utile, reducând secrețiile expulzate în timpul vorbirii, strănutului sau tusei.

CUM SA PURTAM MASCA FACIALA?

Spălați-vă mâinile cu săpun!

Verificați ca masca să nu prezinte rupturi sau defecte!

Masca trebuie să acopere nasul și gura.

Se montează cu fața colorată spre exterior și marginea tare, în partea de sus a feței.

Se fixează cu ajutorul buclelor, care se așază după urechi.

Dacă sunt măști cu prindere elastică, se vor fixa la nivelul capului.

Apăsați ușor marginea metalică a măștii pe baza nasului, pentru a fixa masca, folosind degetele arătătoare.

Trageți masca în jos, ca să acoperiți bărbia.

Asigurați-vă că masca se potrivește perfect.

Spălați-vă mâinile cu apă și săpun, imediat după fixarea măștii!

GHID DE PREVENIRE A INFECTIEI COVID-19 PE INTELESUL TUTUROR

SCOATEREA MASTII

Înainte de a scoate masca, spălați-vă mâinile cu apă și săpun!

Scoateți masca ținând de bucele pentru urechi!

Împăturiți masca din interior spre exterior!

Evitați să atingeți exteriorul măștii!

Sigilați masca într-o pungă de plastic sau de hârtie ori într-un plic!

Aruncați masca într-un coș de gunoi cu capac! Spălați-vă, din nou, mâinile cu apă și săpun!

ARUNCATI toate măștile folosite!

Măștile NU se reutilizează!

GHID DE PREVENIRE INFECTIEI COVID-19 PE ÎNTELESUL TUTUROR

