

**CAMPANIA**  
**Ziua Mondială a Sănătății**  
**7 APRILIE 2022**

- **PLANETA NOASTRĂ – SĂNĂTATEA NOASTRĂ**
- **Să înlăturăm poluarea aerului, apei și hranei!**
- **Pentru un Viitor Sănătos**

**Impactul poluării aerului asupra sănătății noastre și asupra planetei**

**UNIUNEA EUROPEANĂ (28 țări)**

**379,000**  
decese premature, cauzate de PM2.5

**54,000**  
decese premature, cauzate de NO2

**19,400**  
decese premature, cauzate de O3 ozon

**ROMÂNIA**

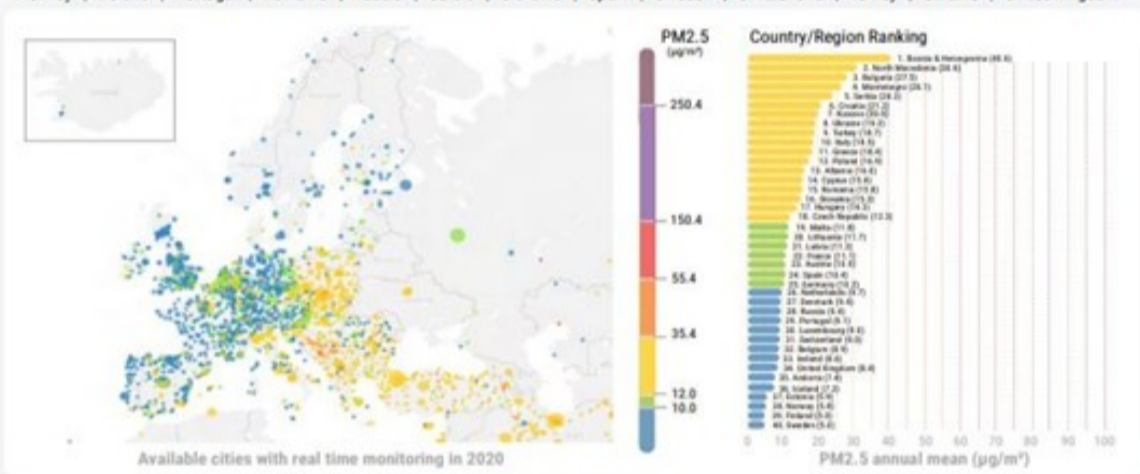
**25,000**  
decese premature, cauzate de PM2.5

**3,500**  
decese premature, cauzate de NO2

**730**  
decese premature, cauzate de O3 ozon

**EUROPA**

Albania | Andorra | Austria | Belgium | Bosnia and Herzegovina | Bulgaria | Croatia | Cyprus | Czech Republic | Denmark | Estonia | Finland | France | Germany | Greece | Hungary | Iceland | Ireland | Italy | Kosovo | Latvia | Lithuania | Luxembourg | Malta | Montenegro | Netherlands | North Macedonia | Norway | Poland | Portugal | Romania | Russia | Serbia | Slovakia | Spain | Sweden | Switzerland | Turkey | Ukraine | United Kingdom



Poluarea aerului contribuie la aproximativ **7 milioane de decese premature anual**, în timp ce economia globală este împovărată cu **2,9 trilioane de dolari** pe an.

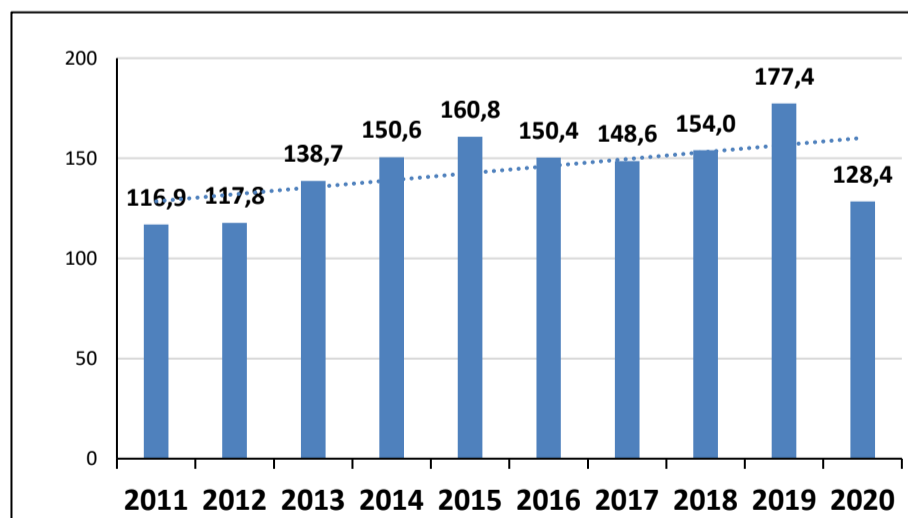
Sursa: [https://www.greenpeace.org/static/planet4-romania-stateless/2021/03/d8050eab-2020-world\\_air\\_quality\\_report.pdf](https://www.greenpeace.org/static/planet4-romania-stateless/2021/03/d8050eab-2020-world_air_quality_report.pdf)

Procentul populației urbane din România expus la concentrații peste standardele UE pentru poluanți atmosferici selectați, cum ar fi PM10, PM2.5, O3, NO2 și BaP pentru anii 2015-2019:

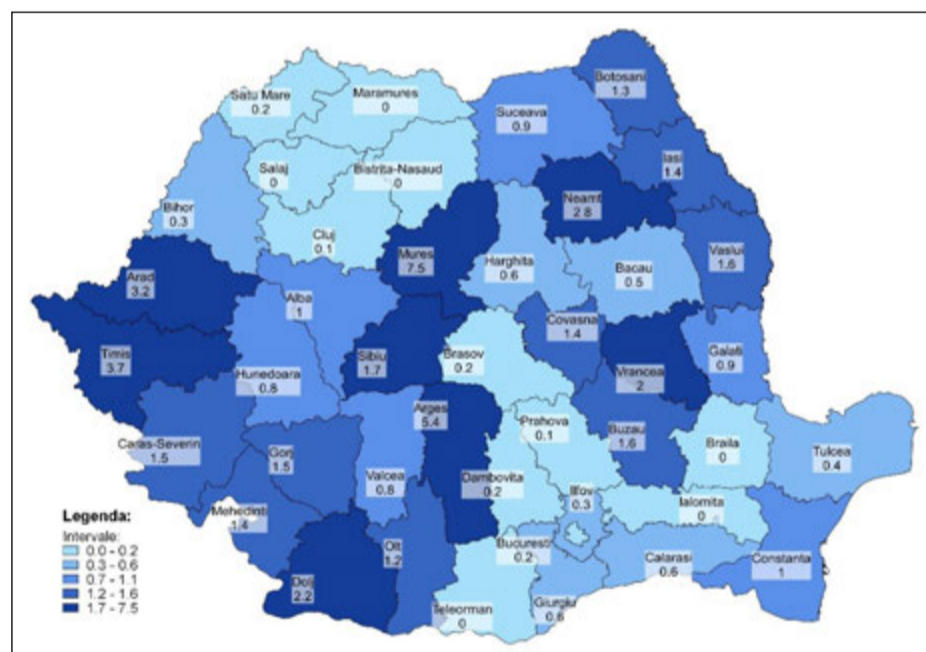
		2015	2016	2017	2018	2019
BaP	Media anuală				50.0	50.0
NO2	Media anuală	0.6	0.0	1.0	1.5	2.5
O3	Percentilă 93.15	0.0	0.0	36.3	1.2	0.0
PM2.5	Media anuală	25.0	25.0	33.9	30.7	25.0
PM10	Media anuală	43.3	36.9	43.0	40.3	40.8
	Percentilă 90.41	54.4	0.0	22.9	3.7	10.2

Sursa: <https://www.eea.europa.eu/themes/air/country-fact-sheets/2021-country-fact-sheets/romania>

**Incidența bolnavilor cu astm în România, în anii 2011-2020**



**Rata de mortalitate standardizată prin astm în România, 2020**



Sursa: [RAPORTUL NAȚIONAL AL STĂRII DE SANĂTATE A POPULAȚIEI – 2020 – Institutul Național de Sănătate Publică \(gov.ro\).sciencedaily.com/releases/2017/07/170731114536.htm](https://raportulnationalalstariidesanatateapopulatiei-2020-institutulnationaldesanatatepublica.gov.ro/sciencedaily.com/releases/2017/07/170731114536.htm)



MINISTERUL SĂNĂȚĂII

INSTITUTUL NAȚIONAL DE SĂNĂTATE PUBLICĂ

CENTRUL REGIONAL DE SĂNĂTATE PUBLICĂ TARGU MUREȘ

CENTRUL NAȚIONAL DE EVALUAREA ȘI PROMOVAREA STĂRII DE SĂNĂTATE

SIGLA ȘI NUME DSP